Gelände-Kacheln

82 Kacheln für Begegnungen unterwegs: dichter Wald, tiefes Wasser, Felswand, Geröll und Sumpf mit Rändern und Ecken, dazu Wege mit Brücke und Furt. Jede Kachel ist 2 × 2 Felder groß, **1 Feld = 1 Zoll (2,54 cm)**. Aus Fläche, Rand, Außen- und Innenecke und Diagonale entsteht jede Form.

So druckst du richtig

1. Im Druckdialog **„Tatsächliche Größe“ bzw. „100 %“** wählen – nicht „An Seite anpassen“.
2. Am besten auf **Karton mit 160–200 g/m²** drucken, dann liegen die Kacheln flach und halten lange.
3. Vor dem Schneiden das Quadrat unten nachmessen: Es muss genau 2,54 cm breit sein.
4. Die Kacheln liegen ohne Abstand nebeneinander – ein Schnitt trennt zwei Kacheln. Die kurzen Striche am Rand zeigen durchgehende Schnitte.
5. Jede Kachel lässt sich drehen. Ränder und Wege treffen die Kante immer an derselben Stelle.

Massstab prüfen



1 Feld = 1 Zoll = 2,54 cm

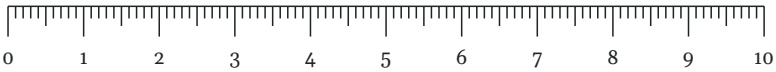

Lineal 10 cm in Originalgröße.
Stimmt es nicht, war die Druckgröße nicht 100 %.

Inhalt · 6 Seiten mit Kacheln

Dichter Wald	 Fläche × **3**	 Rand × **4**	 Außenecke × **4**	 Innenecke × **2**	 Diagonale × **1**
Tiefes Wasser	 Fläche × **3**	 Rand × **4**	 Außenecke × **4**	 Innenecke × **2**	 Diagonale × **1**
Felswand	 Fläche × **3**	 Rand × **4**	 Außenecke × **4**	 Innenecke × **2**	 Diagonale × **1**
Geröll	 Fläche × **3**	 Rand × **4**	 Außenecke × **4**	 Innenecke × **2**	 Diagonale × **1**
Sumpf	 Fläche × **3**	 Rand × **4**	 Außenecke × **4**	 Innenecke × **2**	 Diagonale × **1**
Wege	 Fahrweg gerade × **4**	 Fahrweg-Kurve × **3**	 Fahrweg, Abzweig (T) × **1**	 Fahrweg-Kreuzung × **1**	 Fahrweg-Ende mit Wendeplatz × **1**
	 Holzbrücke über den Bach × **1**	 Furt durch den Bach × **1**			

So passen die Kacheln zusammen (verkleinert)

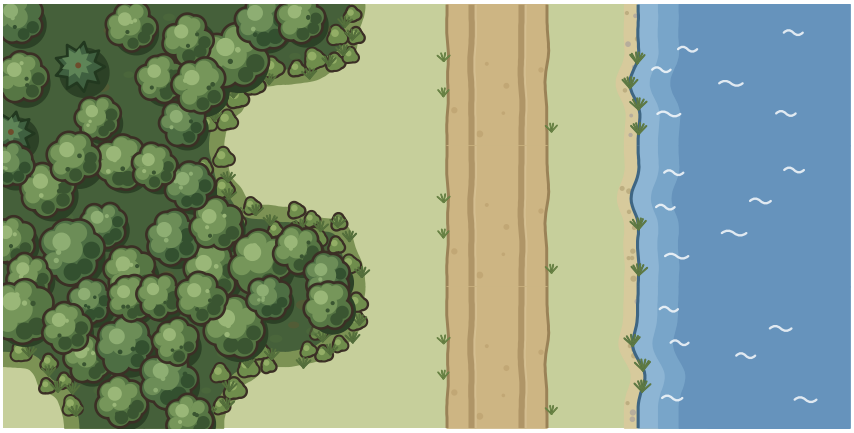

Wald und Wasser aus Rand-, Ecken- und Flächenkacheln gelegt – je Gelände gleiche Formen, darum passt alles in jeder Drehung.

